



MUNICIPIO DE CHALCHICOMULA DE SESMA (a)


Resultados de Egresos - LDF

(PESOS)

Concepto (b)	2017 (c)	2018 (c)	2019 (c)	2020 (c)	2021 (c)	2022 (d)
1. Gasto No Etiquetado (1=A+B+C+D+E+F+G+H+I)	0	45,341,062	76,056,193	53,108,427	60,408,037	0
A. Servicios Personales	0	17,981,949	25,872,257	24,493,270	28,547,830	0
B. Materiales y Suministros	0	8,782,094	10,366,538	11,133,819	10,006,500	0
C. Servicios Generales	0	12,960,813	29,190,266	10,188,309	13,025,492	0
D. Transferencias, Asignaciones, Subsidios y Otras Ayudas	0	5,072,537	9,219,768	7,052,321	8,752,718	0
E. Bienes Muebles, Inmuebles e Intangibles	0	543,670	1,407,364	240,707	75,498	0
F. Inversión Pública	0	0	0	0	0	0
G. Inversiones Financieras y Otras Provisiones	0	0	0	0	0	0
H. Participaciones y Aportaciones	0	0	0	0	0	0
I. Deuda Pública	0	0	0	0	0	0
2. Gasto Etiquetado (2=A+B+C+D+E+F+G+H+I)	0	50,423,647	65,858,585	47,847,812	53,032,706	0
A. Servicios Personales	0	0	0	0	0	0
B. Materiales y Suministros	0	0	0	0	0	0
C. Servicios Generales	0	0	0	0	0	0
D. Transferencias, Asignaciones, Subsidios y Otras Ayudas	0	0	0	0	0	0
E. Bienes Muebles, Inmuebles e Intangibles	0	0	0	0	0	0
F. Inversión Pública	0	50,423,647	65,858,585	47,847,812	53,032,706	0
G. Inversiones Financieras y Otras Provisiones	0	0	0	0	0	0
H. Participaciones y Aportaciones	0	0	0	0	0	0
I. Deuda Pública	0	0	0	0	0	0
3. Total del Resultado de Egresos (3=1+2)	0	95,764,709	141,914,778	100,956,239	113,440,744	0


 H. AYUNTAMIENTO CHALCHICOMULA DE SESMA
 PRESIDENTE MUNICIPAL CONSTITUCIONAL



 C. ANGEL GUTIERREZ MENENDEZ
 SECRETARIO GENERAL

 H. AYUNTAMIENTO CHALCHICOMULA DE SESMA, PUEBLA, 2021-2024
 S.O.034


 C. JULIO CESAR LOPEZ BONILLA

TESORERO MUNICIPAL
TESORERÍA MUNICIPAL


H. AYUNTAMIENTO CHALCHICOMULA DE SESMA, PUEBLA, 2021-2024.
 S.O.036

MUNICIPIO DE CHALCHICOMULA DE SESMA (a)
Resultados de Ingresos - LDF
(PESOS)


Concepto (b)	2017 (c)	2018 (c)	2019 (c)	2020 (c)	2021 (c)	2022 (d)
1. Ingresos de Libre Disposición (1=A+B+C+D+E+F+G+H+I+J+K+L)	0	52,314,008	69,495,070	56,343,072	68,637,775	0
A. Impuestos	0	1,911,633	1,698,568	3,106,647	2,815,609	0
B. Cuotas y Aportaciones de Seguridad Social	0	0	0	0	0	0
C. Contribuciones de Mejoras	0	0	0	0	0	0
D. Derechos	0	1,944,289	3,988,145	4,008,517	4,637,583	0
E. Productos	0	2,985,962	259,060	217,415	320,667	0
F. Aprovechamientos	0	217,489	390,859	693,554	378,760	0
G. Ingresos por Venta de Bienes y Prestación de Servicios	0	0	0	0	0	0
H. Participaciones	0	45,254,636	63,155,575	48,316,938	60,485,155	0
I. Incentivos Derivados de la Colaboración Fiscal	0	0	2,863	0	0	0
J. Transferencias y Asignaciones	0	0	0	0	0	0
K. Convenios	0	0	0	0	0	0
L. Otros Ingresos de Libre Disposición	0	0	0	0	0	0
2. Transferencias Federales Etiquetadas (2=A+B+C+D+E)	0	37,084,760	88,632,381	77,644,814	75,046,023	0
A. Aportaciones	0	34,682,854	76,069,723	77,494,814	75,046,023	0
B. Convenios	0	2,201,907	12,562,658	150,000	0	0
C. Fondos Distintos de Aportaciones	0	200,000	0	0	0	0
D. Transferencias, Asignaciones, Subsidios y Subvenciones, y Pensiones y Jubilaciones	0	0	0	0	0	0
E. Otras Transferencias Federales Etiquetadas	0	0	0	0	0	0
3. Ingresos Derivados de Financiamientos (3=A)	0	0	0	0	0	0
A. Ingresos Derivados de Financiamientos	0	0	0	0	0	0
4. Total de Resultados de Ingresos (4=1+2+3)	0	89,398,769	158,127,450	133,987,886	143,683,798	0
Datos Informativos						
1. Ingresos Derivados de Financiamientos con Fuente de Pago de Recursos de Libre Disposición	0	0	0	0	0	0
2. Ingresos derivados de Financiamientos con Fuente de Pago de Transferencias Federales Etiquetadas	0	0	0	0	0	0
3. Ingresos Derivados de Financiamiento (3 = 1 + 2)	0	0	0	0	0	0



 PRESIDENTE MUNICIPAL CONSTITUCIONAL



 C. JULIO CESAR LOPEZ BOMILLA
 TESORERO MUNICIPAL



 C. ANGEL GUTIERREZ MENDOZA
 SECRETARIO GENERAL

TESORERIA MUNICIPAL
 H. AYUNTAMIENTO CHALCHICOMULA DE SESMA, PUEBLA, 2021-2024.
 S.O.036